

Microsoft Office 365 naudojimas gimnazijoje



Prisijungę joje galime rasti daug integruotų taikomųjų programų – OneDrive, Outlook, OneNote, Teams, Word, Excel, Powerpoint, Sway, Forms ir kt.

Kiekvienam gimnazijos mokiniui ir visam pedagoginiam personalui (administracijai, mokytojams, švietimo pagalbos specialistams) yra sukurtos MS Office 365 paskyros, **prisijungimo vardai ir slaptažodžiai**.

Microsoft Office 365 programos TEAMS naudojimas



Programa MS Teams – tai pokalbių, susitikimų, turinio dalinimosi internete sprendimas. Geriausias funkcionalumas pasiekiamas naudojant darbalaukio aplikaciją. Taip pat yra galimybė Teams naudoti mobiliuosiuose įrenginiuose (Android, iOS) arba per naršyklę prisijungus prie Office 365.

[Teams Windows](#)

[Teams iOS](#)

[Teams Android](#)

[Teams per naršyklę naudojant Office 365 paskyrą](#)

Visais atvejais prisijungimui prie Teams naudokite savo **prisijungimo vardą ir slaptažodį, kaip ir jungiantis prie Office 365**.

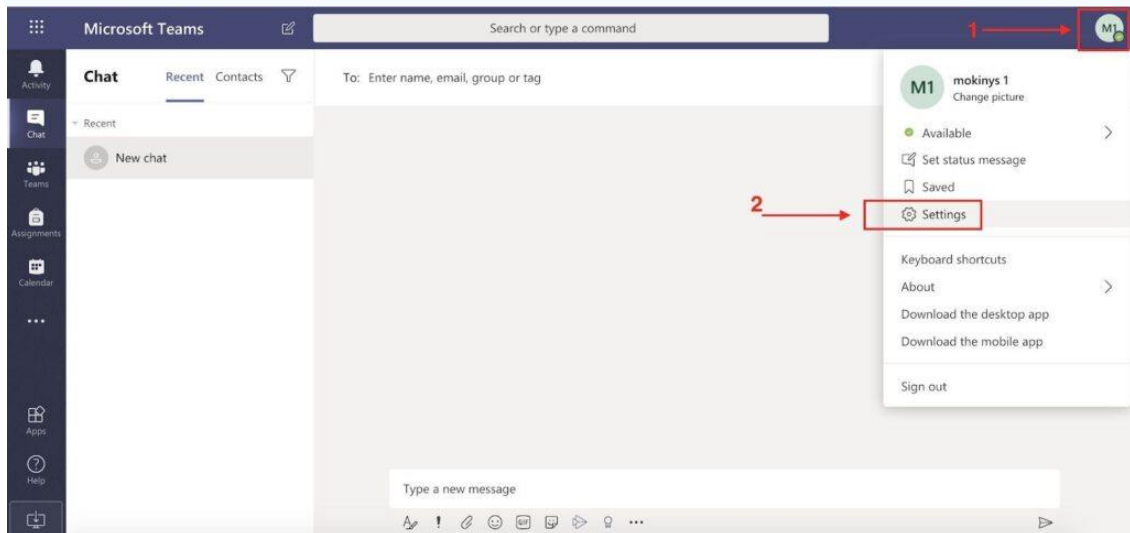
- [Prisijungimo ir naudojimo MS Teams atmintinė mokiniams. PDF](#)
- [Atmintinė mokytojams Teams. PDF](#)
- [Mokytojams komandų/grupių pavadinimų kūrimo taisyklės Teams. PDF](#)

- [Komandos/grupes kūrimas Teams. PDF](#)
- [Pamokos susitikimo kūrimas kalendoriuje naudojant Teams. PDF](#)
- [Naujo pokalbių kanalo kūrimas Teams grupėje. PDF](#)
- [„Microsoft Teams“ vaizdo mokymai](#)

Kalbos nustatymas

Prisijungę prie Teams aplinkos, galite pakeisti programos kalbą.

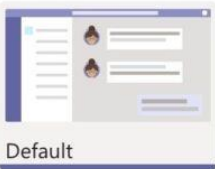
Tai padaryti galite paspaudę ant savo profilio ikonos → Settings → Language




Settings

- General
- Privacy
- Notifications
- Calls


Theme



Default



Dark



High contrast

Language

Restart application to apply language settings.

App language determines the date and time format.

Lietuvių (Lietuva) ▼

Keyboard language overrides keyboard shortcuts.

English (United States) ▼

Save and restart